

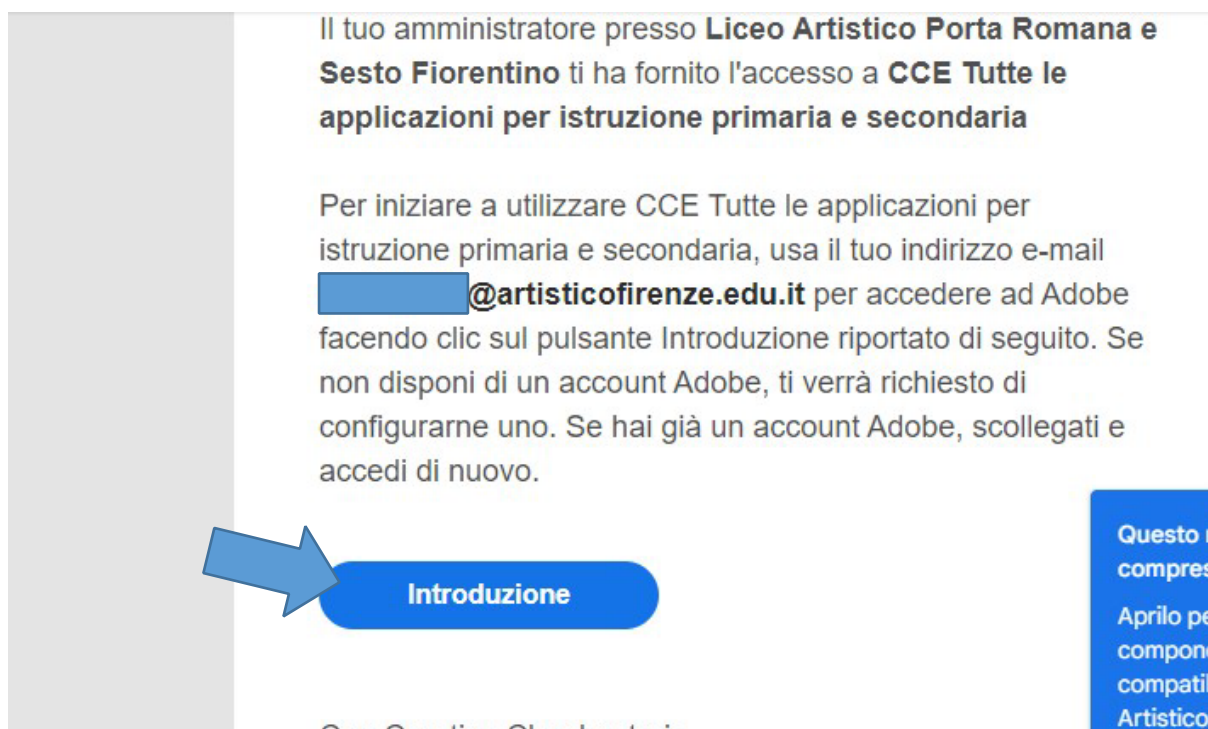
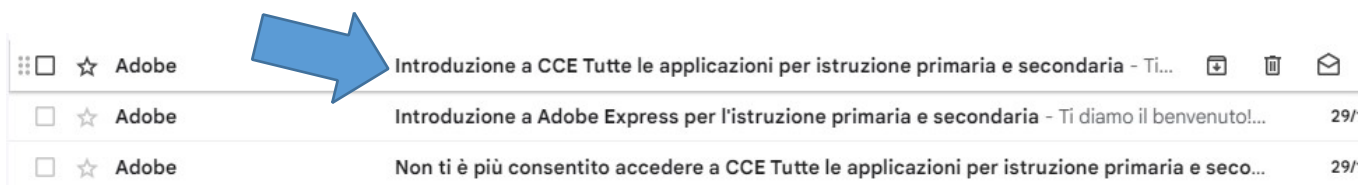
Riattivazione licenza Adobe o Prima attivazione


N.B. solo per chi **Rinnova** la licenza e **ha già installato** sul proprio device **creative cloud desktop**.
accedere come segue:

Una volta verificato tramite la propria mail che è stato riassegnata la licenza (punto 1-2)

- andare su **account adobe** mettere la propria mail di scuola (.....@artisticofirenze.edu.it) e password personale creata alla prima attivazione. **Eventualmente fare un RIPRISTINO password.** (aggiornare se necessario creative cloud desktop)


1) **Entrare nella propria Posta** Istituzionale e trovare la **mail di riferimento (Adobe)** all'attivazione licenza Adobe e **clickare** sul pulsante **Introduzione**. Qui troverete le indicazioni su come procedere per accedere al proprio account per scaricare le varie applicazioni o servizi che ritenete più opportune. 2)





ADOBE CREATIVE CLOUD

Cosa vuoi fare oggi?



Accedi

Nuovo utente? [Crea un account](#)


Indirizzo e-mail



Continua

Oppure

 Continua con Google

 Continua con Facebook

 Continua con Apple

[Ottieni aiuto per accedere](#)

Immetti la tua password



██████████@artisticofirenze.edu.it
Account personale

Password

Salva dati di accesso

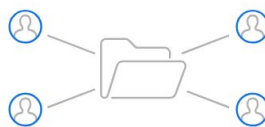
Continua

[Ripristina password](#)

[Accedi a un altro account](#)

ISCRIZIONE AL TEAM **obbligatoria** (la mancata iscrizione non permette il download delle app)

Ti diamo il benvenuto in Liceo Artistico Porta Ro...



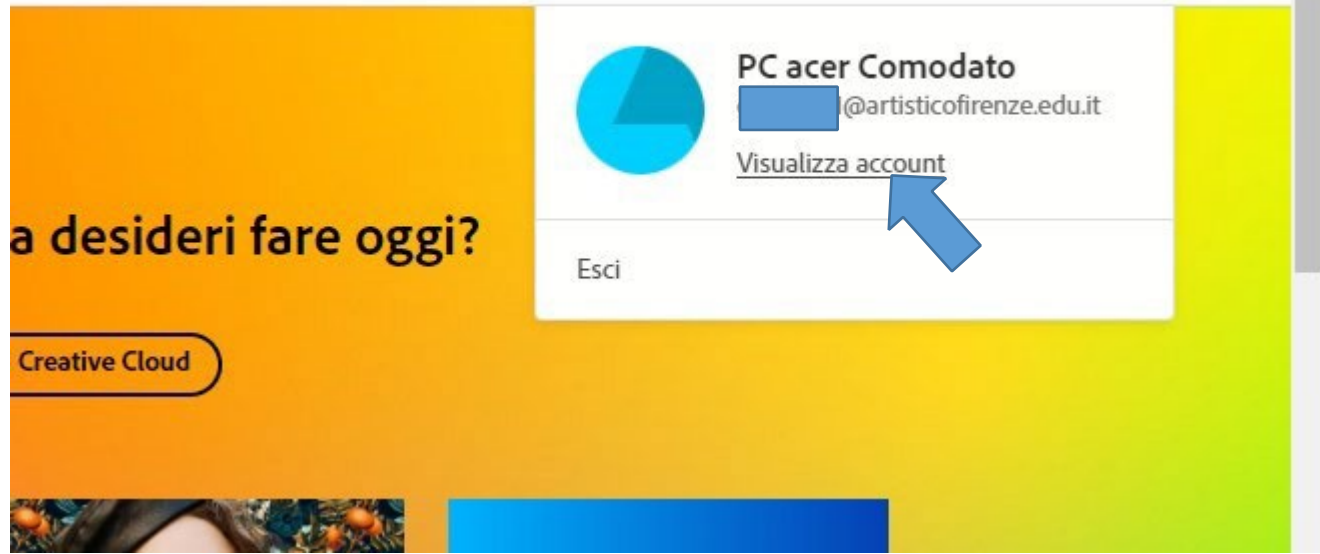
Dato che a questo indirizzo e-mail è già associato un piano Adobe verranno creati profili separati, ognuno con spazio di archiviazione dedicato. [Ulteriori informazioni](#)

Questi sono i profili che saranno configurati:

- Liceo Artistico Porta Romana e Sesto Fiorentino
- Profilo personale

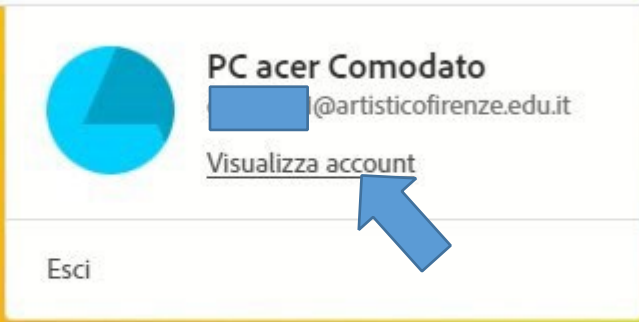
Ignora per ora


Iscriviti al team




a desideri fare oggi?

Creative Cloud



 **PC acer Comodato**
[redacted]@artisticofirenze.edu.it
[Visualizza account](#)
Esci

 Quali sono i vantaggi esclusivi per te? Formazione vitale, supporto utile, grandi eventi. Solo per gli iscritti alle e-mail Adobe.











[Ulteriori informazioni](#)

Il tuo piano



Adobe for Enterprise
Liceo Artistico Porta Romana e Sesto Fiorentino

Compreso nel tuo piano

-  Premiere Rush
-  Spark Video
-  Adobe Photoshop Express
-  Premiere Rush Mobile
-  Spark Page
-  Illustrator per iPad
-  InCopy
-  Adobe Lightroom Classic
-  Prelude
-  Archiviazione cloud totale 82 GB

[Visualizza tutti i servizi e le app](#)

PC acer Comodato

[Modifica profilo](#)

cu.pc747l@artisticofirenze.edu.it
[Cambia indirizzo e-mail](#)

La password è stata modificata l'ultima volta meno di mese fa
[Modifica password](#)

 [Gestisci accesso social](#)

Feedback

nel tuo piano

Chiudi Accedi alle tue app e ai tuoi servizi

id totale 82 GB

Ru
Premiere Rush
La soluzione completa per la creazione e la condivisione di video

Spark Video
Crea splendidi video brevi in pochi minuti.

Ru
Premiere Rush Mobile
Crea e condividi video con i telefoni iPhone e Android.

Spark Page
Trasforma in pochi minuti parole e immagini in splendide pagine Web.

Ic **LrC**

Xd Piano per iniziare per Adobe XD

Tutte le app Desktop Mobile Web

le app
ornamenti
E
e Express
ttazione grafica
)
razione
JX
AR
oat e PDF
MENTI ALLE RISORSE
:
posta da ans.oobesaas.adobe.com...

Creative Cloud Tutte le applicazioni
Scopri piani e prezzi di Creative Cloud Tutte le applicazioni e non solo.
Scegli un piano

Adobe Stock
Ricevi 10 immagini Adobe Stock con la versione di prova gratuita.
Cerca Stock
Versione di prova gratuita

Disponibile nel tuo piano

Creative Cloud
Gestisci con facilità le app e i servizi Creative Cloud
Scarica

Ps Photoshop
Create stupendi grafici, foto e opere d'arte ovunque
Scarica

Ai Illustrator
Create illustrazioni e grafica sorp

Id InDesign

Xd XD

3) Una volta entrato sul proprio account Adobe, scaricare per prima cosa **“Creative Cloud per desktop”** (chi ha fatto il rinnovo e ha già installato Creative Cloud può evitare il passaggio ed eventualmente fare solo aggiornamento se necessario).

Scaricare il file eseguibile e installare l'applicazione.